

# 三二発券機



# ミニ発券機

イベント会場・病院・調剤薬局・携帯ショップ様向け

— 単体仕様 ~ システム仕様まで、用途に応じて —

< 設置工事不要 >

単体仕様(病院・調剤薬局様等)

2枚発券



発券履歴 ○  
データ交信 ×

単体使用



お呼び出し番号  
234

RS232ケーブル接続  
5M

呼び出し番号表示  
234

番号設定  
前番号呼び出し  
設定番号呼び出し  
次番号呼び出し

単体使用

システム仕様(イベント整理券・携帯ショップ店様等)

1枚発券



発券履歴 ○  
データ交信 ○

10 m  
Bluetooth



お呼び出し番号  
234

番号表示オリジナルパネル



初診 お呼出し番号  
10 番台

初診 お呼出し番号  
10 番台

再診 お呼出し番号  
20 番台

3台表示可能

15M ケーブル延長可能  
RS232C接続



単体使用

発券機; 2枚発券の場合

(1)と(2)の単体使用概要図

(1) mini 発券機 (ボタン数; 最大2個)

(2) 番号表示器+操作パネル



印刷枚数と印刷内容は、自由に変更!



病院(再診の場合)

再診受付窓口

発券履歴 ○

- ・カルテ
- ・受付票



受付カウンター

2枚発券の場合:

- 1枚目...カルテに添付
- 2枚目...患者様へ

診察室A

名前の確認



1回のプッシュで、同じ内容を2枚印刷の例

1回のプッシュで、異なる内容を2枚印刷の例

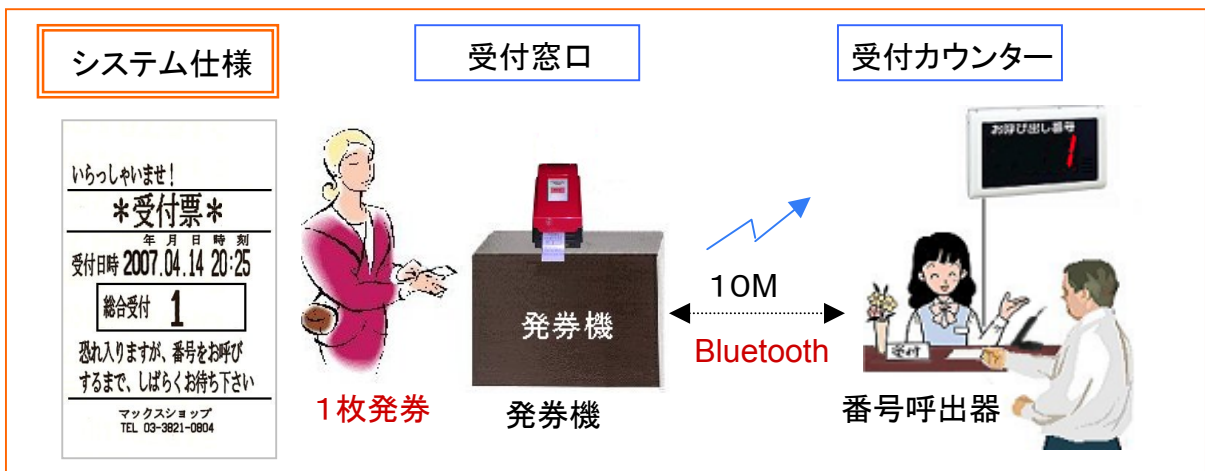
|  |  |
|--|--|
| <p>再診</p> <p><b>*受付票*</b></p> <p>年月日時刻</p> <p>受付日時 2007.04.14 20:25</p> <p>総合受付 <b>1</b></p> <p>恐れ入りますが、番号をお呼びするまで、しばらくお待ち下さい</p> <p>マックスクリニック<br/>TEL 03-3821-0804</p> <p>①</p> | <p>再診</p> <p><b>*受付票*</b></p> <p>年月日時刻</p> <p>受付日時 2007.04.14 20:25</p> <p>総合受付 <b>1</b></p> <p>恐れ入りますが、番号をお呼びするまで、しばらくお待ち下さい</p> <p>マックスクリニック<br/>TEL 03-3821-0804</p> <p>②</p> |
|--|--|

|   |  |
|---|--|
| <p>再診</p> <p><b>*受付票*</b></p> <p>年月日</p> <p>受付日時 07.12.02 00:23</p> <p>受付番号 <b>9</b></p> <p>番号をお呼びするまで<br/>しばらく、お待ちください。</p> <p>横浜病院<br/>横浜市西区本町19-11<br/>TEL 045-321-7373</p> <p>①</p> | <p>再診</p> <p>横浜病院</p> <p><b>*カルテ*</b></p> <p>受付日時 07.12.02 00:23</p> <p>受付番号 <b>9</b></p> <p>②</p> |
|---|--|

(1)と(2)のシステム使用概要図

(1)ミニ発券機

(2)番号表示器コントロール(壁掛式番号表示器含む)



## 発券履歴(ログ情報)

単体又は、システム仕様も**発券情報**と**受付処理**の履歴がリアルタイムで、保存されます。

SDカードをパソコンに差込む事で、履歴を確認できます。  
データ分析・・・業務改善等に、役立ちます。



SDカード

ボタン2の発券総件数

ボタン1の発券総件数と  
番号呼出状況の表示



① 発券側



② 番号表示器  
スタッフ側

- ①と②のセットの使用場合：SDカードは、スタッフ側にセットします。
- ①単体使用の場合：SDカードは、発券機側にセットします。

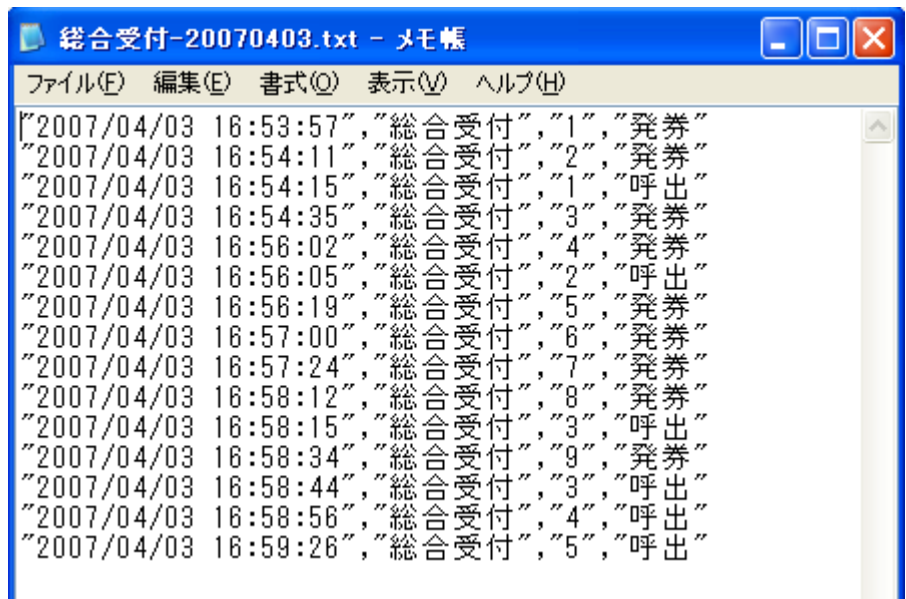
② スタッフ側

## ログ情報例

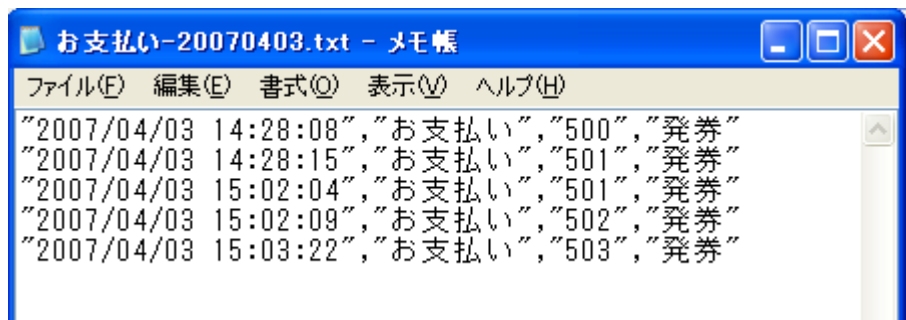


SDカード

### 1. ボタン1の履歴(1年間、自動保存)

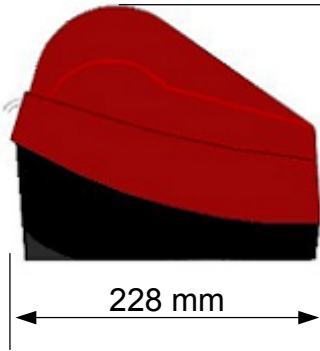


### 2. ボタン2の履歴(1年間、自動保存)



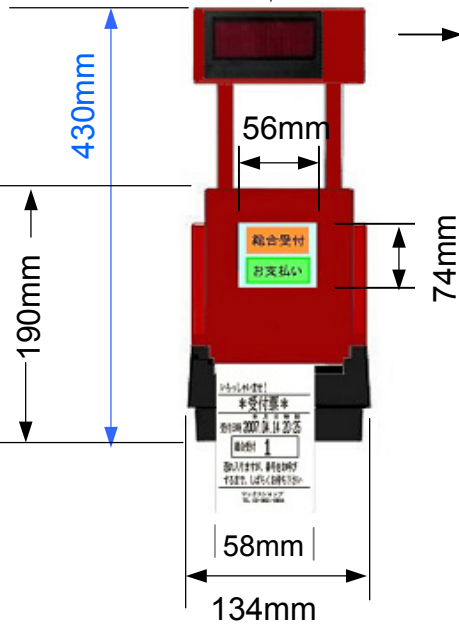
Mini 発券機の外寸と重量

本体重量: 1.8 Kg



228 mm

LED案内表示器(オプション)




430mm

56mm

74mm

58mm

134mm



86mm

50mm

カラーバリエーション

オプション: →  
LED案内表示器



LED案内表示器



白 LED



赤 LED

番号表示コントロール器

- A. mini 発券機とのセット使用
- B. 単体仕様も可能です。



壁掛け型  
標準: ケーブル 5M

← 15M 延長可能 →




番号表示器

単体使用



RS232ケーブル接続  
5M



操作盤付き